

SSMC

مدينة الشيخ شخبوط الطبية
Sheikh Shakhbout Medical City



التحضير لتنظيف القولون

SSMC

مدينة الشيخ شخبوط الطبية
Sheikh Shakhbout Medical City

800 SSMC | ssmc.ae
7762



هل بإمكانني الاستمرار بأخذ الأدوية التي أتناولها عادة؟

يجب عليك إبلاغ طبيبك بأية أمراض لديك، مثل ارتفاع ضغط الدم أو السكري، كما يجب عليك إعلامه بأية أدوية تتناولها، بما في ذلك الأدوية المميعة للدم، ليقدم لك الإرشادات الطبية المناسبة.

تعليمات الدواء:

متى يمكنني العودة إلى المنزل بعد تنظيف القولون؟

سيتمكن عليك المكوث في قسم الإنعاش بعد التنظيف لما يتراوح بين نصف ساعة إلى ساعة كاملة حتى تستيقظ بشكل كامل. ويجب أن يكون برفقتك أحد أقربائك أو معارفك ليصحبك إلى المنزل، حيث لن تكون قادراً على قيادة السيارة بسبب تأثير المخدر الطبي.



جيلو أخضر أو أصفر



مشروب غازي
بالليمون



قهوة أو شاي بدون
حليب



حساء (مرققة)

تجنّب تناول منتجات الألبان ومبيّض القهوة وأي سائل أحمر أو بنفسي اللون، مثل عصير التوت البري، حيث يمكن أن يؤثر على نتائج الاختبار.


كيف يتم إجراء تنظيف القولون؟

سيتم تقييم وضعك وإعدادك للإجراء وإعطائك المخدر المطلوب فور وصولك إلى العيادة.

يتم الإجراء عبر إدخال أنبوب مرن في المستقيم وصولاً إلى الأمعاء الغليظة، مما سيُمكن طبيبك من الكشف عن المستقيم والقولون بالكامل.

يستغرق الإجراء ما بين ساعتين و ثلاث ساعات، إلا أنّ مدة الفحص بحد ذاته تتراوح بين 30 و45 دقيقة.

اشرب ما يقارب 250 مل (8 أونصة) من الخليط كل 15 دقيقة حتى يتم استهلاك اللتر بالكامل.
بالإضافة إلى ذلك، اشرب 500 مل (16 أونصة) من سائل صافي.




الخطوة الثانية: في اليوم التالي، امزج الجرعة الثانية صباح يوم التنظير

أفرغ الكيس الأول (أ) والكيس الثاني (ب) في لتر من الماء الدافئ واخلطهم حتى الذوبان.



التاريخ: _____ الوقت: _____

اشرب ما يقارب 250 مل (8 أونصة) من الخليط كل 15 دقيقة حتى يتم استهلاك اللتر بالكامل.
بالإضافة إلى ذلك، اشرب 500 مل (16 أونصة) من سائل صافي.



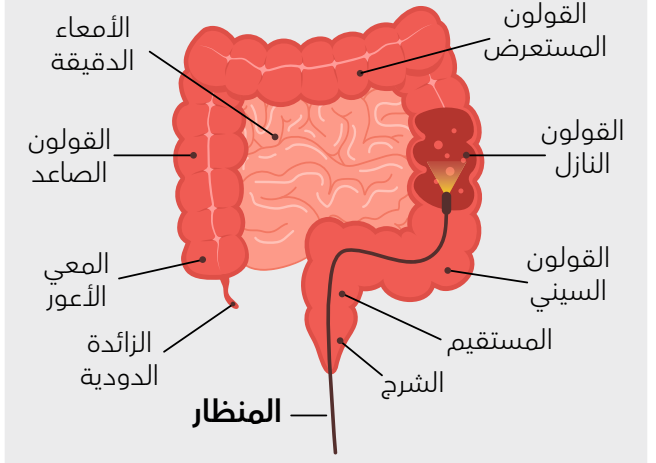
نوصيك بشرب السوائل الصافية التالية فقط:



عصير الليمون



عصير التفاح



ما هو تنظيف القولون؟

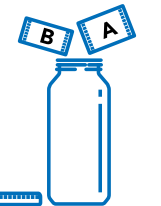
هو فحص تشخيصي واختبار للكشف عن اللحيمات والأورام الموجودة في منطقة القولون واستئصالها، وكذلك لأخذ عينات نسيجية.

كيف أستعدّ لتنظيف القولون؟

امزج المليّن Moviprep مع ماء دافئ لتنظيف الأمعاء. ننصحك باتباع الخطوات التالية حول كيفية تناول Moviprep:

الخطوة الأولى: امزج الجرعة الأولى في المساء قبل يوم التنظير

أفرغ الكيس الأول (A) والكيس الثاني (B) في لتر من الماء الدافئ واخلطهم حتى الذوبان.



التاريخ: _____ الوقت: _____